

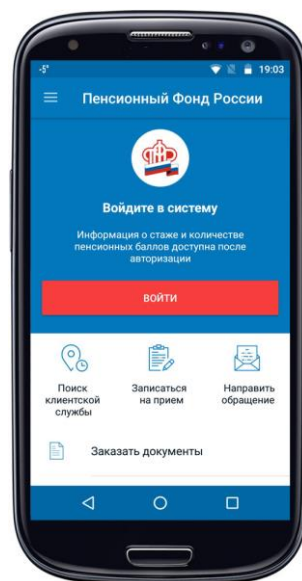


Как записаться на прием через мобильное приложение «Электронные сервисы ПФР»

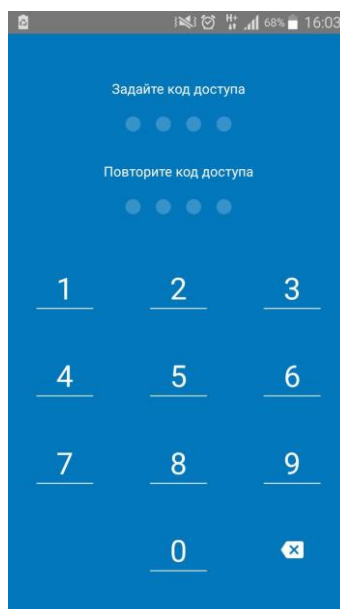
Впервые владельцы современных смартфонов и планшетов с операционной системой Android и iOS смогут получить необходимую информацию, связанную с оказанием социальных услуг ПФР, из одного приложения.

С помощью программы владелец гаджета имеет возможность посетить сайт Пенсионного фонда РФ, записаться на прием, заказать необходимые документы и справки.

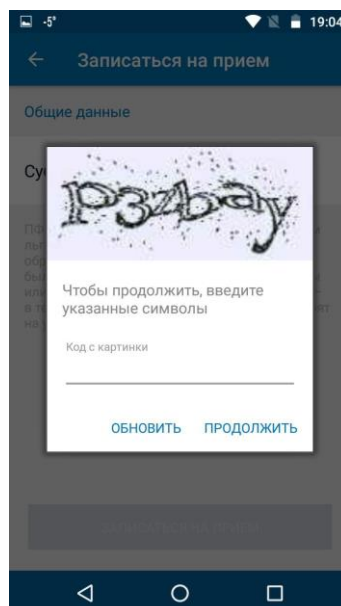
1. Скачать бесплатное приложение и установить на свой гаджет.



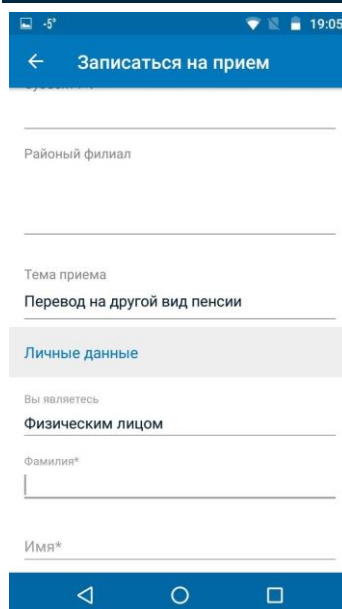
2. Для входа в приложение необходимо ввести четырехзначный пин-код и пройти авторизацию с помощью подтвержденной учетной записи на портале госуслуг.



3. Выбрать вкладку записаться на прием. Затем ввести код с картинки.



4. Выбрать субъект РФ. Районный филиал. И заполнить далее все поля (дату, время, и тему приема).



Управление ПФР в Приозерском районе
Ленинградской области